ENCUENTROS PRESIDENCIALES

Por el empleo y la inversión

Comité Empresarial Ecuatoriano

Diciembre, 2016

Soñamos con un Ecuador:

→ Comercio boyante
→ Industria robusta
→ Agro productivo
→ Servicios de orden mundial

Al 2021:

Crecimiento: 5% anual
Equilibrio fiscal
Servicio de deuda/ingresos: 10%
Pobreza: 18%

→ Modelo de desarrollo

- Rol del sector privado y Estado

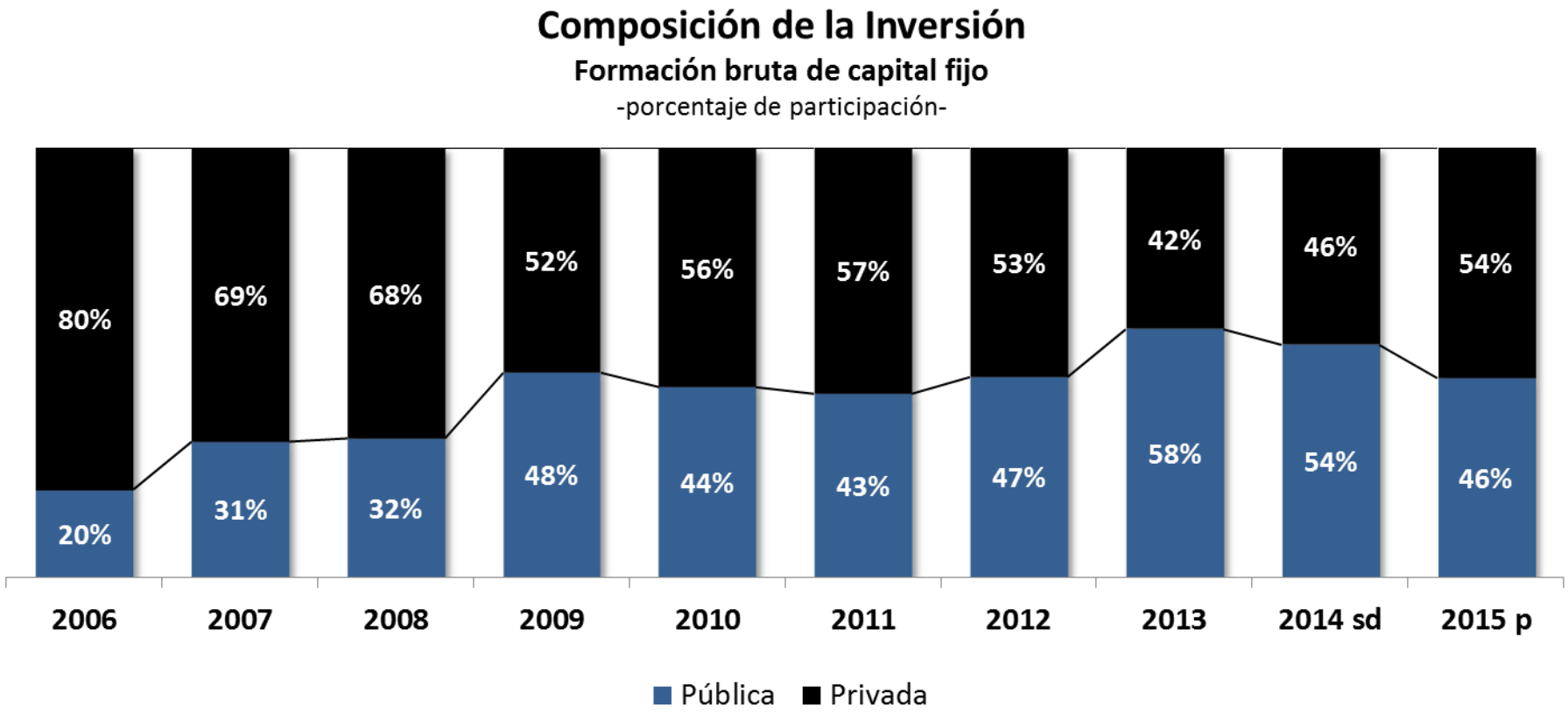

1. Política económica y tributaria, y sostenibilidad fiscal

ENCUENTROS PRESIDENCIALES
Por el empleo y la inversión

El desequilibrio fiscal ha incrementado las necesidades de financiamiento, incluso alcanzando recursos del BCE

45% Deuda/PIB

*Ventas anticipadas de petróleo, atraso a proveedores y CETES del Ministerio de Finanzas.

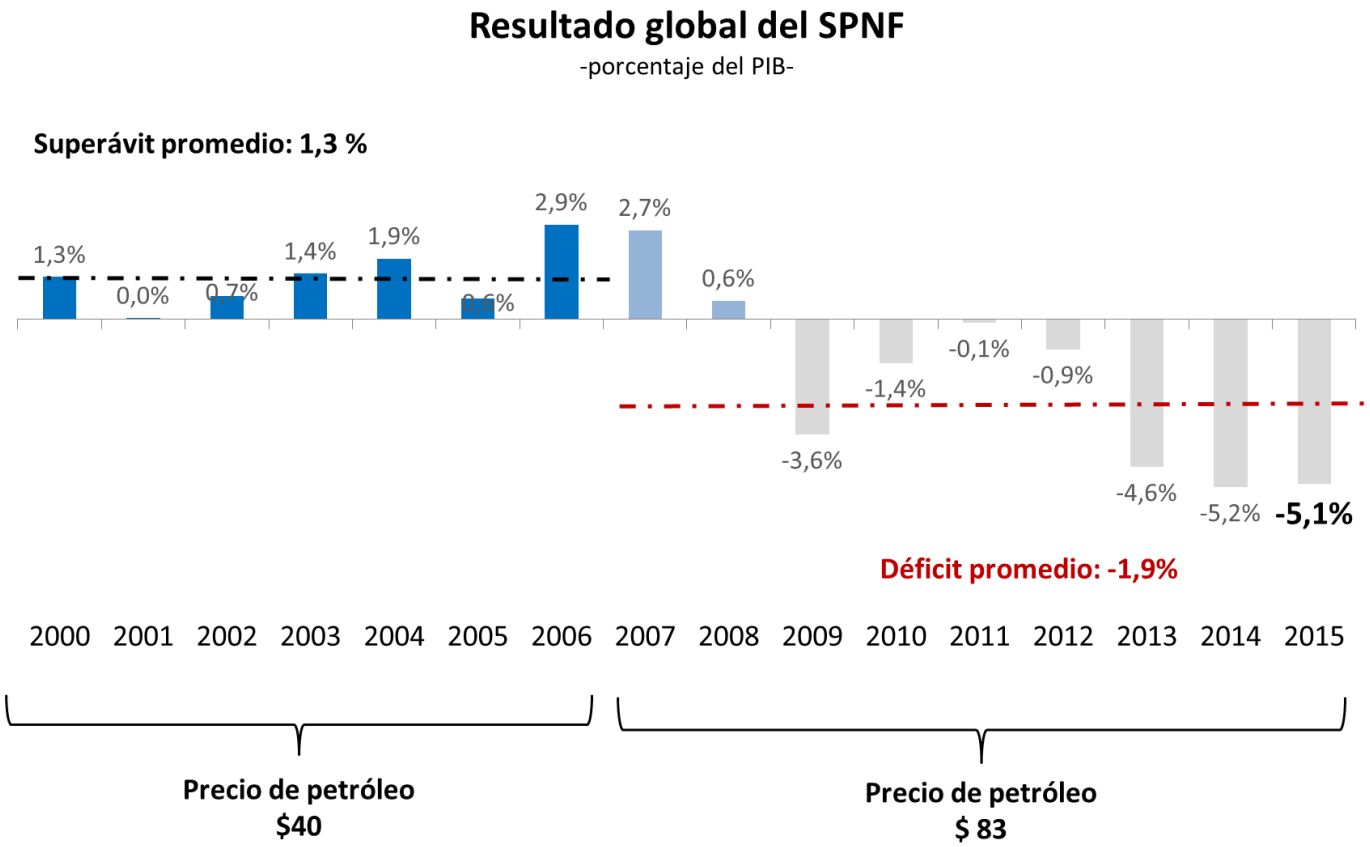

Fuente: BCE

1. Política económica y tributaria, y sostenibilidad fiscal

ENCUENTROS PRESIDENCIALES
Por el empleo y la inversión

Las presiones sobre la balanza de pagos ocasionadas por el nivel y costo de la deuda son crecientes

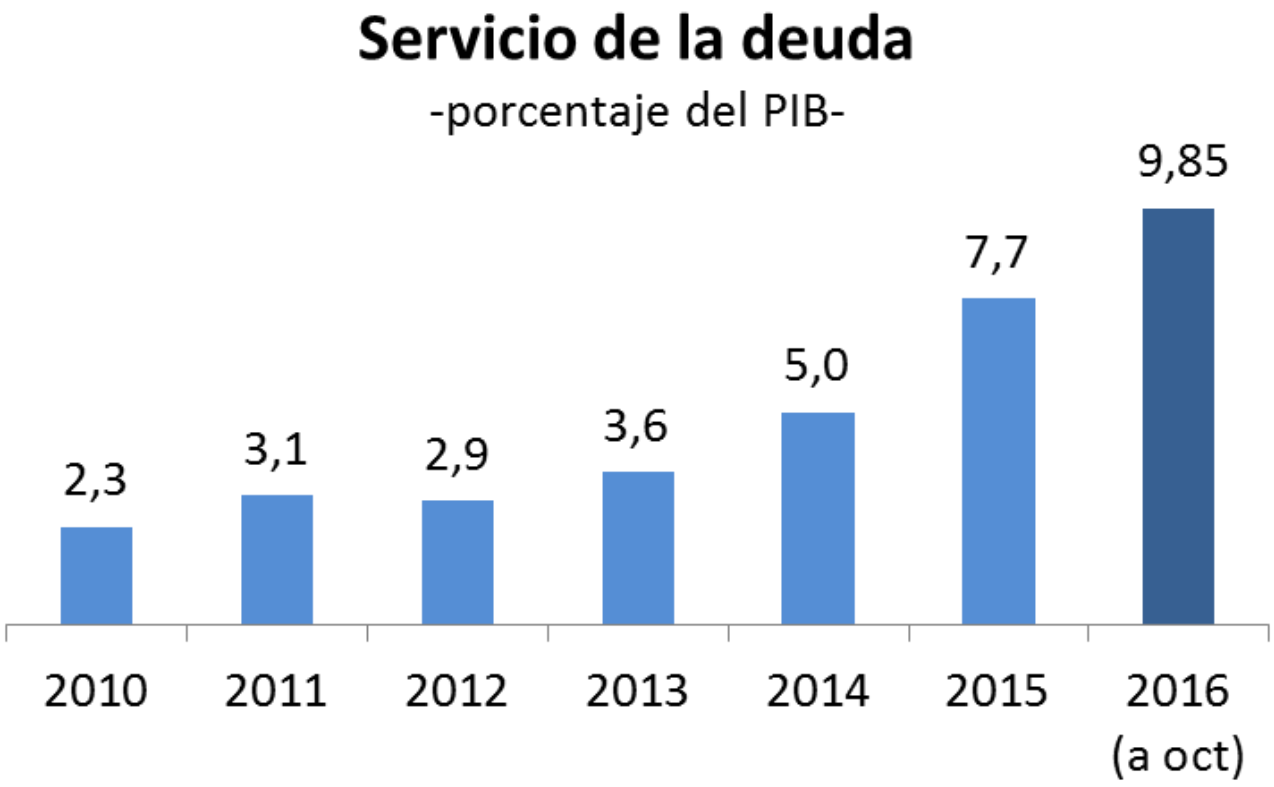

Fuente: BCE-Observatorio de la política fiscal

1. Política económica y tributaria, y sostenibilidad fiscal

ENCUENTROS PRESIDENCIALES
Por el empleo y la inversión

La incertidumbre y distorsiones tributarias limitan la planificación, la inversión, el crecimiento económico y la sostenibilidad fiscal

25 reformas tributarias en 10 años

Empresas con impuesto mínimo

-número de empresas y tarifa sobre utilidades-

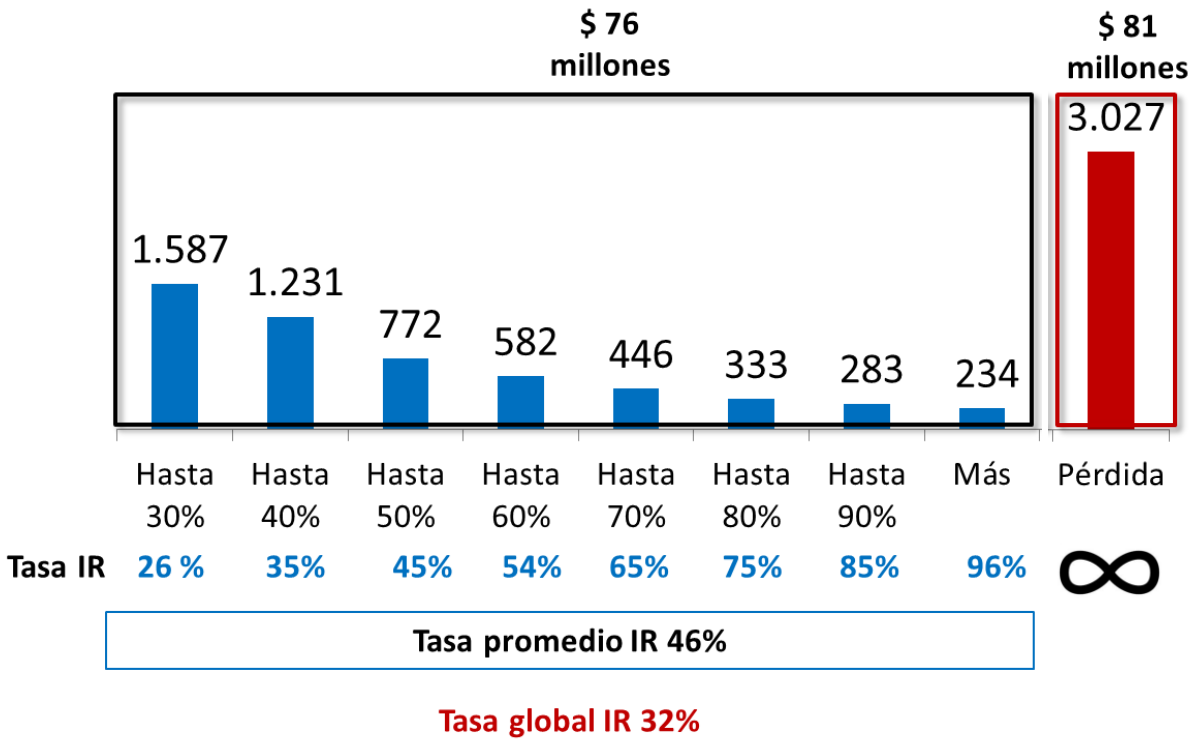

Fuente: SUPERCIAS

1. Política económica y tributaria, y sostenibilidad fiscal

ENCUENTROS PRESIDENCIALES
Por el empleo y la inversión

Pregunta	Propuesta
1. ¿Cómo equilibrar las cuentas públicas, reducir la dependencia de los ingresos petroleros y cuál sería el rol del Banco Central?	**1. <u>Optimización fiscal:</u>** balance estructural
2. Considerando que se debe garantizar la sostenibilidad fiscal y crecimiento económico ¿Cuál será la política en relación a: IM, ISD y salvaguardias?	**2. <u>Depuración tributaria:</u>** eliminación de distorsiones e inteligencia fiscal
3. ¿Cómo mejorar el perfil de endeudamiento y garantizará la sostenibilidad de la dolarización?	***3. <u>Shock</u>* de confianza:** riesgo país y mejorar condiciones y fuentes de financiamiento

2. Agenda de competitividad y costos de producción

ENCUENTROS PRESIDENCIALES
Por el empleo y la inversión

Los esfuerzos por el cambio de la matriz productiva no han cumplido sus metas

Competitividad global

20 puestos perdidos 2013 - 2015

Doing business

Estancado desde 2014

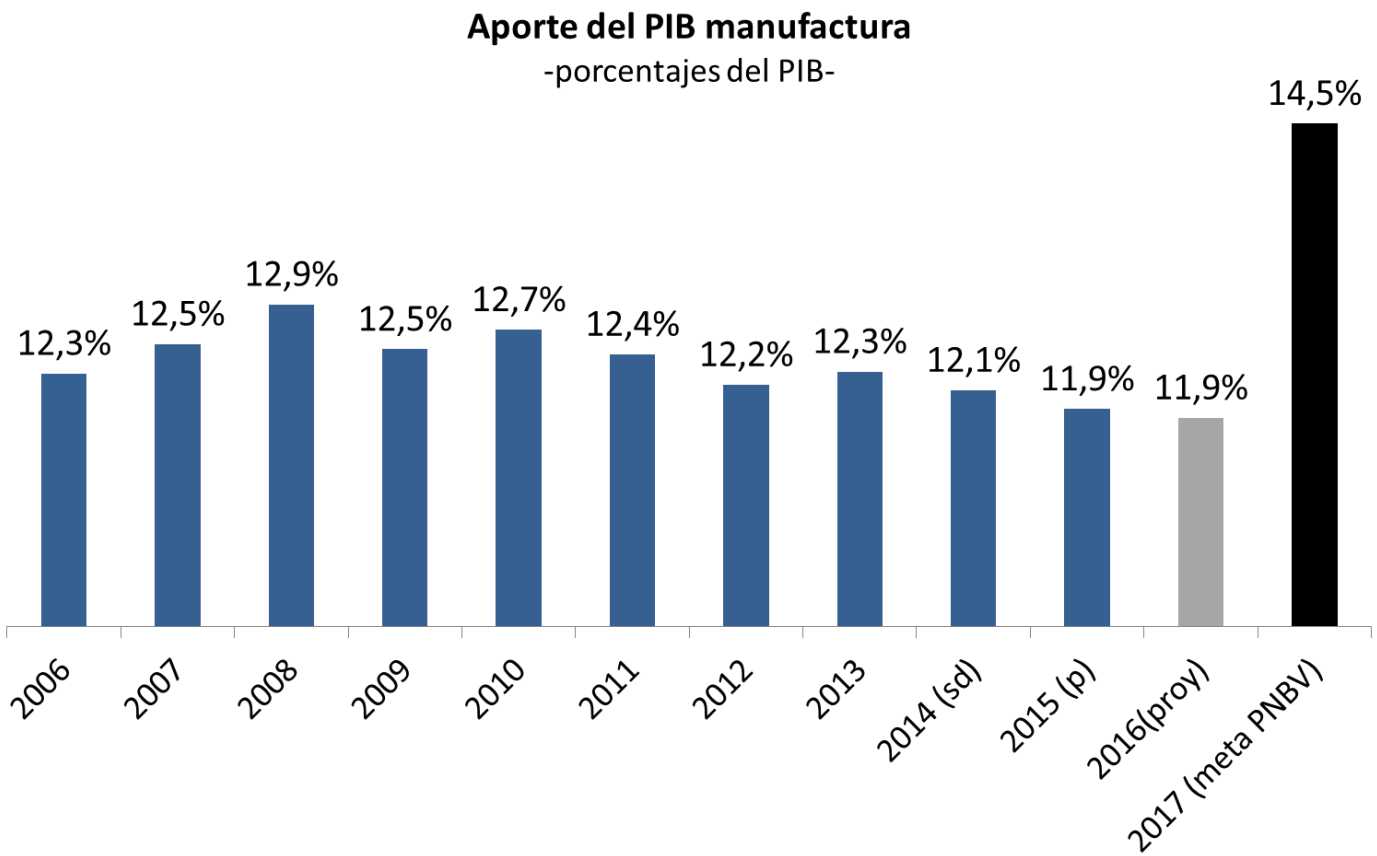

Fuente: BCE

2. Agenda de competitividad y costos de producción

El aparato productivo se enfrenta a una estructura de costos poco competitiva, en aspectos: tributarios, energéticos, normativos, etc.

Ejemplo: bunker

Alimentos y bebidas → 5 – 10% del costo de fabricación.

Textil → 8% del costo de fabricación.

Ejemplo: costos energéticos

Producto	Incremento de precios (oct-15 / nov-16)
DIESEL	82%
BUNKER (FUEL OIL)	142%
KW/h	43%
Promedio simple	**89%**

Fuente: EP-Petroecuador -Arconel

2. Agenda de competitividad y costos de producción

La legislación laboral impone retos para dinamizar su mercado, facilitar la contratación y mejorar las condiciones de empleo

Ejemplos:

- ✓ Intermediación laboral
- ✓ Contratación
  - ✓ por hora
  - ✓ a plazo fijo
- ✓ Costos de rotación

Participación de empleo inadecuado

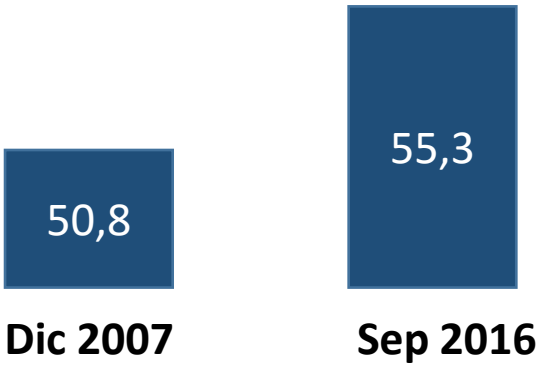

Fuente: INEC

2. Agenda de competitividad y costos de producción

ENCUENTROS PRESIDENCIALES
Por el empleo y la inversión

Pregunta

1. ¿Mantendría un modelo de sustitución de importaciones?

2. ¿Cómo aprovechar las inversiones realizadas en proyectos energéticos, para mejorar la competitividad del sector productivo?

3. ¿Qué mecanismos se deben implementar para dinamizar el mercado laboral?

Propuesta

1. **Agenda de competitividad**: de largo plazo y construida conjuntamente. Diálogo institucionalizado

2. **Optimización tarifaria:** insumos energéticos.

1. **Dinamización laboral:** contrato a plazo fijo, costos de rotación. Legislación clara y sencilla. Cumplimiento – control.

3. Seguridad jurídica y normativa, y marco institucional

ENCUENTROS PRESIDENCIALES
Por el empleo y la inversión

La inestabilidad y distorsiones normativas limitan la actividad productiva y reducen la competitividad

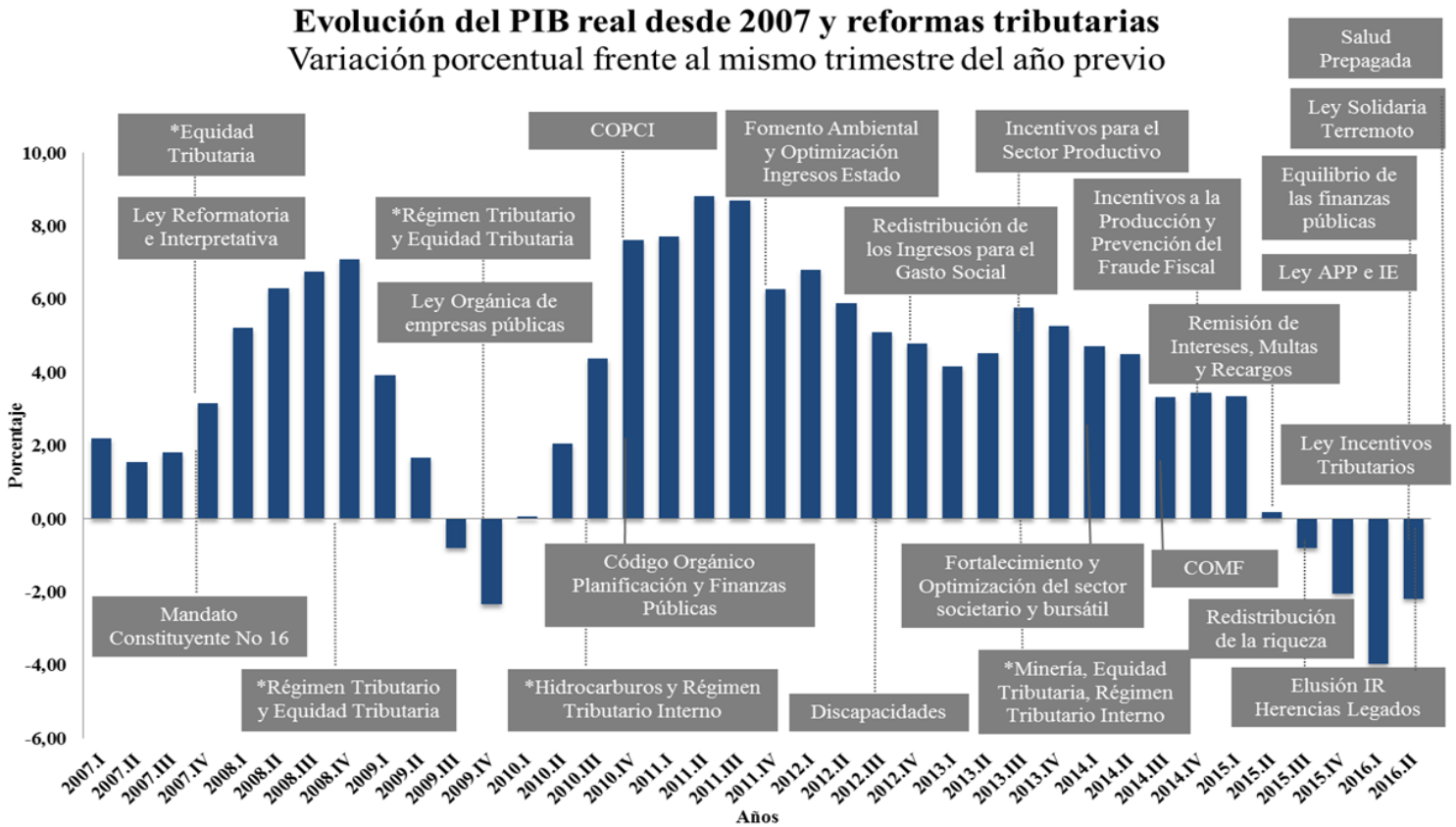

1 de cada 4 normas son reformas

2013 → 835 – 3 diarias
2015 → 1.037 – 4 diarias

3. Seguridad jurídica y normativa, y marco institucional

Control del abuso vs. Abuso del control

- **Superintendencia de Control de Poder del Mercado:**
  - aplicación de medidas preventivas
  - autorizaciones en procesos de concentración económica

- **Servicio de Rentas Internas:**
  - Reliquidación de pago de 15% de utilidades a trabajadores por efecto de remisión tributaria

- **IESS:**
  - Distribución de aportes a seguros en el IESS para cubrir seguro de salud
  - Recálculo de jubilaciones por fondo global

- **Ministerio de Trabajo:**
  - posición de inspector de trabajo ilegal y arbitraria

3. Seguridad jurídica y normativa, y marco institucional

ENCUENTROS PRESIDENCIALES
Por el empleo y la inversión

Pregunta	Propuesta
1. ¿Cómo racionalizar la regulación estatal para que no entorpezca la actividad productiva?	**1. <u>Regulación inteligente</u>**: evaluación, depuración y construcción normativa público - privada.
2. ¿Cómo lograr solidez institucional con adecuado control e independencia administrativa?	**2. <u>Solidez institucional</u>:** reglas de juego claras y estables; respeto al Estado de derecho

4. Agenda comercial, barreras al comercio y competencia desleal

ENCUENTROS PRESIDENCIALES
Por el empleo y la inversión

Ecuador debe insertarse en el mundo y necesitamos que el mundo regrese a ver al país

Pérdida de mercado en EEUU
-cuota de mercado y aranceles-

Producto	2012	2015	Arancel
Orito	44,1%	35%	3,4%
Mango	17%	13%	6,6%
Piña	0,9%	0,6%	1,1%
Azúcar	1,3%	1,2%	1,4%
Medias	1,6%	1,5%	16%
Tableros de madera	6,3%	4,7%	8%

Fuente: USITC

En 2015, el total de las exportaciones no petroleras dirigidas a Estados Unidos disminuyeron en 12% en comparación con 2014, y, de enero a septiembre de 2016 el mismo rubro tuvo una caída interanual de 18% .

Exportaciones Ecuador – EEUU
-millones de dólares-

Fuente: USITC

Cerca de $650 millones de exportaciones estarían pagando arancel, una vez que se terminen las preferencias otorgadas por SGP.

4. Agenda comercial, barreras al comercio y competencia desleal

El enfoque en la política comercial ha alentado las actividades ilícitas.

Cárnicos

Porcina: 10% de la oferta es contrabando

Arroz

Reducción de ventas 20%: precios de competencia ilícita 33% inferiores

Textiles

Cerca del 40% de las aprehensiones aduaneras

4. Agenda comercial, barreras al comercio y competencia desleal

ENCUENTROS PRESIDENCIALES
Por el empleo y la inversión

Pregunta

1. ¿Se suscribirá un acuerdo comercial con Estados Unidos? ¿Se buscará la adhesión de Ecuador a la Alianza del Pacífico? ¿Cuáles serán los mercados priorizados en la agenda comercial?

2. ¿Cómo orientar la política comercial del país para impulsar la competitividad, mejorar la competencia y combatir el contrabando?

Propuesta

1. <u>Agenda comercial estratégica</u>:

EEUU, Alianza del Pacífico, CAN, y prioridades para explotar potencial comercial.

<u>2. Normalización de flujos comerciales</u>:

Eliminación de restricciones comerciales, fortalecer defensa comercial.

Nuestros compromisos:

→Apertura al diálogo propositivo

→Impulsar la cooperación público – privada

→Fomentar la inversión y el empleo

→Promover la competencia

→Impulsar el desempeño exportador

ENCUENTROS PRESIDENCIALES

Por el empleo y la inversión

Comité Empresarial Ecuatoriano

Diciembre, 2016